

## Aan de slag met... het nieuwe kabinet!

### In het kort

---

Na een formatieproces van zo'n 5 maanden zijn PVV, VVD, NSC en BBB samen tot een hoofdlijnenakkoord gekomen en is er overeenstemming gevonden over een kandidaat voor de functie van minister-president. In de afgelopen weken zijn formateur Richard van Zwol en beoogd minister-president Dick Schoof op zoek gegaan naar ministers en staatssecretarissen die invulling gaan geven aan het hoofdlijnenakkoord. Op 2 juli wordt de bordesfoto met de koning gemaakt en treedt het kabinet officieel aan.

In deze *Aan de slag met...* worden twee belangrijke onderdelen van het formatieproces behandeld: de onderhandeling tussen de politieke partijen en het samenstellen van de kabinetsploeg. Aan de hand van een item van het Jeugdjournaal bespreek je eerst klassikaal het formatieproces. Daarna gaan de leerlingen zelf proberen om een coalitie te vormen, waarbij ze zullen gaan onderhandelen. Tot slot leren de leerlingen aan de hand van een puzzel wie de ministers en staatssecretarissen zijn en wat ze zoal doen op een werkdag.

### Duur

---

40 à 50 minuten

### Leerdoelen

---

- De leerlingen kunnen benoemen welke stappen worden doorlopen om na een verkiezingsuitslag in Nederland tot een kabinet te komen.
- De leerlingen kunnen voor elke minister/staatssecretaris een voorbeeld noemen van wat zij in een werkweek doen.

### Benodigheden

---

- Digibord
- Bijlage Stellingenkaartjes (knip deze van tevoren)
- Bijlage Agenda's & Ministers/staatssecretarissen (knip deze van tevoren)
- (eventueel post-it's en potloden/pennen/stiften)

## Bronnen

---

- <https://www.volkskrant.nl/kijkverder/v/2024/dit-zijn-de-ministers-van-het-kabinet-schoof~v1098120/>
- <https://jeugdjournaal.nl/artikel/2520550-partijleiders-eens-over-nieuwe-regering-waarom-duurde-het-zo-lang>
- <https://jeugdjournaal.nl/artikel/2520663-dit-zijn-de-plannen-van-de-partijen-die-een-regering-willen-vormen>
- <https://jeugdjournaal.nl/artikel/2522201-deze-man-wordt-waarschijnlijk-de-nieuwe-premier-van-nederland>

# Aan de slag!

## Onderhandelen – 25 à 30 minuten

---

### Introductie

1. Bekijk deze video van het Jeugdjournaal:  
[Partijleiders eens over nieuwe regering: Waarom duurde het zo lang? \(Jeugdjournaal.nl\)](#)  
In deze video wordt in 1:38 minuten uitgelegd dat na de verkiezingen de PVV, VVD, NSC en BBB samen zijn gaan formeren. Hoewel dat niet altijd soepel verliep, zijn ze het nu toch eens geworden.
2. Leg uit dat de politieke partijen na een Tweede Kamerverkiezing met elkaar moeten proberen om een coalitie te vormen.  
Vraag of iemand weet wat een coalitie is.  
Antwoord:  
De coalitie bestaat uit politieke partijen die samen een meerderheid vormen in de Tweede Kamer. In de Tweede Kamer zijn 150 zetels, dus hebben politieke partijen samen minstens 76 zetels nodig om een meerderheid te kunnen vormen.
3. Vertel dat politieke partijen een coalitie vormen zodat ze afspraken kunnen maken over de plannen voor de komende vier jaar. In een democratie werkt het zo dat een plan pas doorgaat als de meerderheid van de Tweede Kamer voor is. Het is best lastig om steeds voor elk plan een meerderheid te gaan zoeken. Daarom is het handig als je een groepje partijen hebt die met elkaar een meerderheid vormen en die hebben afgesproken: voor deze lijst aan plannen gaan wij allemaal vóór stemmen, dus dan hebben we een meerderheid.<sup>1</sup>
4. Vertel dat het niet makkelijk is om een coalitie te vormen. De partijen zullen namelijk alleen met elkaar willen samenwerken als het ze lukt om een lijst aan plannen te verzinnen waar ze het allemaal over eens zijn. Zo'n lijst met plannen noem je een coalitieakkoord. Maar ze vinden vaak hele andere dingen belangrijk. De ene partij wil veel aan het klimaat doen en de andere partij veel aan veiligheid. Weer een andere partij wil dat we opkomen voor arme gezinnen, of juist voor de boeren. Om samen tot een lijst met plannen te komen die ze willen steunen, moeten ze dus onderhandelen en compromissen sluiten.  
Vraag of iemand weet wat 'compromissen sluiten' betekent.  
Antwoord:  
Compromissen sluiten betekent dat politieke partijen hun best doen om hun belangrijkste wensen op de lijst te laten komen, maar dat ze ook accepteren dat dat niet helemaal lukt: sommige van hun belangrijke wensen komen niet op de lijst, omdat de andere partijen daar bezwaar tegen hebben. Het is soms een kwestie van: als jij ons dit geeft, dan krijg jij dat.

---

<sup>1</sup> Let wel dat het hier alleen gaat om een meerderheid in de Tweede Kamer. Als de klas al vaker aandacht heeft besteed aan de landelijke politiek, kun je hier ook bespreken dat een plan daarna ook nog met meerderheid van stemmen goedgekeurd moet worden in de Eerste Kamer.

## Onderhandelospel

1. Vertel dat de groep nu zelf gaat proberen om een coalitie te vormen.
2. Vertel dat de groep in kleine groepen van 2 à 3 leerlingen wordt verdeeld. Zorg dat er een even aantal groepen is.

## Stellingen kiezen

1. Alle groepjes krijgen een stapeltje van 18 kaartjes met stellingen. Print op basis van het aantal groepjes een x aantal keer de bijlage uit en knip deze tot kaartjes.
2. Alle groepjes moeten hieruit 10 kaartjes uitkiezen die ze als 'partij' belangrijk vinden.
3. Reflecteer kort plenair op hoe ze dit hebben gedaan. Voorbeeldvragen hiervoor zijn:
  - Hoe zijn jullie tot deze 10 kaartjes gekomen?
  - Wie heeft het meeste besloten? En wie het minste?
  - Hebben jullie het democratisch aangepakt?
  - Hoe had het nog democratischer gekund?

## Op volgorde zetten

1. Vraag de groepen nu om hun tien wensen op volgorde te leggen. Op 1 staan hun belangrijkste wens, op 10 staat hun minst belangrijke wens.
2. Reflecteer kort plenair op hoe ze dit hebben gedaan. Voorbeeldvragen hiervoor zijn:
  - Hoe zijn jullie tot deze volgorde gekomen?
  - Wie heeft het meeste besloten? En wie het minste?
  - Hebben jullie het democratisch aangepakt?
  - Hoe had het nog democratischer gekund?

## Onderhandelen

1. Nu kiest elk groepje een ander groepje uit (dit kun je ook zelf verdelen) waarmee ze gaan onderhandelen om tot een coalitieakkoord te komen. De groepjesparen gaan bij elkaar zitten, met ieder hun wensenlijst (op volgorde) bij de hand. In totaal hebben de groepjesparen dus 20 wensen, waar ze als groepjespaar een lijst van 10 wensen van moeten maken. Dat betekent dus dat ze moeten onderhandelen.

Dat kan bijvoorbeeld door:

- In ieder geval de wensen op te nemen die beide groepjes hadden opgeschreven
- Sommige wensen samen te voegen tot één wens
- Sommige wensen uit te ruilen (bijvoorbeeld: 'Als jullie ermee akkoord gaan om af te zien van wens A, zien wij van wens B af.' of 'Als wens A in de wensenlijst komt, dan vinden wij het oké als jullie wens B in de wensenlijst komt.')

Maar elk groepje heeft natuurlijk als doel om zoveel mogelijk van hun eigen wensen in het programma te krijgen, en dan vooral de wensen die bovenaan hun lijstje stonden.

**Tip!** Heb je een klas die meer uitdaging kan gebruiken? Dan kun je het volgende toevoegen: aan het begin laten beide groepen eerst aan elkaar zien wat hun wensenlijst is. Ze gaan daarna weer even uit elkaar om die lijst rustig te bekijken. Elk groepje kiest twee wensen van de wensenlijst van de andere partij die ze er echt niet in willen hebben. Welke dat zijn, houden ze voor zichzelf. Tijdens het

# ProDemos

onderhandelen proberen ze voor elkaar te krijgen dat deze wensen niet in het uiteindelijke programma komen.

2. Reflecteer kort plenair op hoe ze dit hebben gedaan. Voorbeeldvragen hiervoor zijn:
  - Hoe zijn jullie tot deze wensenlijst gekomen?
  - Waar werd het meest over gediscussieerd?
  - Hebben beide partijen hun belangrijkste wensen kunnen binnengaan (die bovenaan stonden)?
  - Heeft de ene partij meer wensen binnengehaald dan de andere?
  - Hoe heeft die partij dat voor elkaar gekregen?

## Motto verzinnen

1. Als de groepjesparen een wensenlijst van 10 punten hebben, gaan ze een motto verzinnen voor hun gezamenlijke wensenlijst. Dit motto vertelt in een paar woorden waar zij gezamenlijk voor staan. Geef hier even de tijd voor.
2. Uiteindelijk presenteren alle 'coalities' het motto van hun 'hoofdpijnenakkoord' aan de rest van de klas.

## Reflectie

1. Vraag de groepen na afloop om kort te reflecteren op het hele onderhandelspel. Voorbeeldvragen hiervoor zijn:
  - Denken jullie dat het in het echt ook zo is gegaan? Wat zijn de verschillen?
  - Hoe komt het dat het in het echt een stuk moeilijker was?

### Mogelijke antwoorden:

- ❖ Zetelverdeling: In de politiek is het bijna nooit zo dat de politieke partijen die onderhandelen evenveel zetels hebben. Stel dat politieke partij A 50 zetels heeft en politieke partij B 30 zetels. Samen hebben ze genoeg zetels voor een meerderheid (want 80 is meer dan 75). Maar partij A heeft meer zetels, dus zullen ze vinden dat ze recht hebben op meer wensen in het coalitieakkoord dan partij B. Maar hoeveel dan precies? Dat leidt tot moeilijke discussies.
- ❖ Kiezers: Politieke partijen zijn tijdens de coalitieonderhandeling niet zozeer bezig met 'hoe verdelen we het zo eerlijk mogelijk', maar meer met 'hoe hou ik de mensen die op ons hebben gestemd tevreden'. Tijdens de verkiezing hebben de politieke partijen beloftes aan hun kiezers gedaan. De kiezers hebben uiteindelijk op hun gestemd en willen dus ook graag zien dat de politieke partijen die beloftes nakomen. De politieke partijen willen dus zoveel mogelijk van de beloftes die ze hebben gedaan, terugbrengen in het coalitieakkoord, dus het is ingewikkeld voor ze om bij sommige beloftes te moeten zeggen: 'Vooruit dan maar... laat die maar zitten.'
- ❖ Meningsverschillen: In het echt kunnen de verschillen tussen de meningen van politieke partijen heel groot zijn. Als de ene partij iets echt heel belangrijk vindt waar de andere partij juist heel erg tegen is, dan is het moeilijk om tot een coalitieakkoord te komen waar de politieke partijen allemaal tevreden over zijn.
- ❖ Vertrouwen: Soms vertrouwen de mensen van de verschillende partijen elkaar niet. Dan zullen ze het moeilijker vinden om wensen van de andere partij op het lijstje te zetten.

- Wat zou je de politieke partijen voor advies willen geven om dit de volgende keer anders aan te pakken?

## Afsluitende kijktip

1. Bekijk ter afsluiting deze video van het Jeugdjournaal:  
[Dit zijn de plannen van de partijen die een regering willen vormen \(jeugdjournaal.nl\)](#)
2. In deze video wordt in 1:23 minuten uitgelegd wat in het coalitieakkoord van de PVV, VVD, NSC en BBB staat.

## Het nieuwe kabinet – 15 à 20 minuten

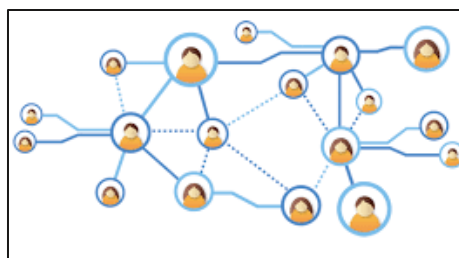
---

### Introductie

1. Bekijk deze video van het Jeugdjournaal:  
[Deze man wordt waarschijnlijk de nieuwe premier van Nederland \(jeugdjournaal.nl\)](#)  
In deze video wordt in 3:00 minuut uitgelegd wie Dick Schoof is.
2. Bekijk de meest actuele video van het Jeugdjournaal over de nieuwe ministers en staatssecretarissen, of over de bordesfoto.

### Puzzel

1. Leg uit dat alle ministers en staatssecretarissen straks drukke agenda's krijgen. Ze moeten op werkbezoek bij plekken die voor hun belangrijk zijn. Ze moeten plannen schrijven over de onderwerpen waar zij verantwoordelijk voor zijn. En ze moeten vragen beantwoorden van Kamerleden over de onderwerpen waar zij verantwoordelijk voor zijn.
2. Verdeel de klas weer in groepjes. Dat kun je doen door de groepjesparen van het onderhandelspel aan te houden. Elk groepje krijgt twee stapels met kaartjes (print op basis van het aantal groepjes een x aantal keer de bijlage uit en knip deze tot kaartjes):
  - a. Een stapel met agendakaartjes
  - b. Een stapel met profielkaartjes van ministers/staatssecretarissen<sup>2</sup>
3. Elk groepje moet de juiste agenda aan de juiste minister/staatssecretaris zien te koppelen
4. Als elk groepje klaar is, kun je de juiste antwoorden klassikaal bespreken. De juiste combinatie staat onderin deze handleiding.
5. Eventuele verdiepende opdracht: vraag de leerlingen om de ministers/staatssecretarissen bij elkaar te leggen waarvan ze denken dat die veel samenwerken. Ze kunnen paren maken, maar ze kunnen er ook een samenwerkingsnetwerk van maken (zie het voorbeeld hiernaast)



Figuur 1: Voorbeeld samenwerkingsnetwerk

---

<sup>2</sup> Nadat de bordesfoto is gemaakt, zullen de portretfoto's van de nieuwe kabinetsleden gepubliceerd worden. We zullen deze dan toevoegen in de profielkaartjes. Deze *Aan de slag met...* zal dus naar verwachting geüpdatet worden op woensdag 3 juli.

# Antwoordmodel

Foto

**Minister-president, minister van Algemene Zaken**

Naam: Dick Schoof

Foto

**Minister van Volksgezondheid, Welzijn en Sport, viceminister-president**

MAAKS VOOR DE VERKIEZING

Naam: Fleur Agema

Foto

**Minister van Klimaat en Groene Groei, viceminister-president**

MAAKS VOOR DE VERKIEZING

Naam: Sophie Hermans

Foto

**Minister van Sociale Zaken en Werkgelegenheid, viceminister-president**

MAAKS VOOR DE VERKIEZING

Naam: Eddy van Hijum

Foto

**Minister van Asiel en Migratie**

MAAKS VOOR DE VERKIEZING

Naam: Marjolein Faber

**Vandaag**

- Voorzitten van de ministerraad
- Belafsprake met de president van de Verenigde Staten
- Naar de Tweede Kamer om vragen te beantwoorden over de plannen van het kabinet

**Vandaag**

- Op werkbezoek bij een wedstrijd van de Olympische Spelen in Parijs
- Plan schrijven om ervoor te zorgen dat mensen in Nederland gelukkiger worden
- Naar de Tweede Kamer om vragen te beantwoorden over het aantal zieken in 2024

**Vandaag**

- Op bezoek bij de kerncentrale in Borssele
- Plan schrijven voor het verminderen van CO2-uitstoot
- Naar de Tweede Kamer om vragen te beantwoorden over regels voor zonnepanelen

**Vandaag**

- Op werkbezoek bij iemand die te weinig geld heeft om rond te komen
- Plan schrijven om ervoor te zorgen dat mensen die nu geen werk hebben, snel een baan kunnen vinden
- Naar de Tweede Kamer om vragen te beantwoorden over hoeveel geld mensen verdienen

**Vandaag**

- Op werkbezoek bij een asielzoekerscentrum
- Plan schrijven om ervoor te zorgen dat vluchtelingen in Nederland goed opgevangen worden
- Naar de Tweede Kamer om vragen te beantwoorden over grensbewaking

# ProDemos

Foto

**Minister van Volkshuisvesting en Ruimtelijke Ordening, viceminister-president**

  
*Mona Keijzer*

Naam: \_\_\_\_\_

**Vandaag**

- Op werkbezoek bij een bouwplaats
- Plan schrijven om ervoor te zorgen dat wijken groener worden
- Naar de Tweede Kamer om vragen te beantwoorden over de huurprijs van woningen

Foto

**Minister voor Buitenlandse Handel en Ontwikkelingshulp**

  
*Reinette Klever*

Naam: \_\_\_\_\_

**Vandaag**

- Op werkbezoek bij Unicef
- Plan schrijven om ervoor te zorgen dat Nederland helpt om hongersnood in Afrika te verminderen
- Naar de Tweede Kamer om vragen te beantwoorden over handelsafspraken tussen Nederland en China

Foto

**Minister van Buitenlandse Zaken**

  
*Cespar Veldekamp*

Naam: \_\_\_\_\_

**Vandaag**

- Op werkbezoek bij de Nederlandse ambassade in Italië
- Plan schrijven om ervoor te zorgen dat de band tussen Nederland en landen in Zuid Europa beter wordt
- Naar de Tweede Kamer om vragen te beantwoorden over de oorlog in Gaza

Foto

**Minister van Justitie en Veiligheid**

  
*David van Weel*

Naam: \_\_\_\_\_

**Vandaag**

- Op werkbezoek bij een politiebureau
- Plan schrijven om ervoor te zorgen dat er minder drugscriminaliteit is
- Naar de Tweede Kamer om vragen te beantwoorden over hoe hoog de gevangenisstraffen in Nederland zijn

Foto

**Minister van Binnenlandse Zaken en Koninkrijksrelaties**

  
*Judith Uttermark*

Naam: \_\_\_\_\_

**Vandaag**

- Op werkbezoek bij een stembureau om te kijken of de verkiezing goed verloopt
- Plan schrijven om ervoor dat Nederlandse gemeentes en provincies beter samenwerken
- Naar de Tweede Kamer om vragen te beantwoorden over hoe het gaat met de Nederlandse democratie



# ProDemos

Foto

Minister van Onderwijs, Cultuur en Wetenschap

 MSc  
Naam: Eppo Bruins

Vandaag

- Op werkbezoek bij een mbo met opleidingen over techniek
- Plan schrijven om ervoor te zorgen dat er meer leraren in het basisonderwijs komen
- Naar de Tweede Kamer om vragen te beantwoorden over de hoogte van de basisbeurs voor studenten

Foto

Minister van Financiën

 VWS  
Naam: Elco Helmen

Vandaag

- Op werkbezoek bij een bank
- Plan schrijven om ervoor te zorgen dat Nederland genoeg geld heeft voor het geval dat er een crisis uitbreekt
- Naar de Tweede Kamer om vragen te beantwoorden over de euro

Foto

Minister van Defensie

 VWS  
Naam: Ruben Brekelmans

Vandaag

- Op werkbezoek bij de marine
- Plan schrijven om ervoor te zorgen dat Nederland nieuwe gevechtsvliegtuigen gaat maken
- Naar de Tweede Kamer om vragen te beantwoorden over het geven van munitie aan aan Oekraïne

Foto

Minister van Infrastructuur en Waterstaat

 RWS  
Naam: Barry Madlener

Vandaag

- Op werkbezoek bij de haven van Rotterdam
- Plan schrijven om ervoor te zorgen dat de dijken in Nederland worden versterkt
- Naar de Tweede Kamer om vragen te beantwoorden over veiligheid van Nederlandse snelwegen

Foto

Minister van Economische Zaken

 RWS  
Naam: Dirk Beijaarts

Vandaag

- Op werkbezoek bij een speelgoedwinkel
- Plan schrijven om ervoor te zorgen dat een groot Nederlands bedrijf niet naar het buitenland verhuist
- Naar de Tweede Kamer om vragen te beantwoorden over hoe bedrijven meer winst kunnen maken

# ProDemos

Foto

Minister van Landbouw, Visserij,  
Voedselzekerheid en Natuur

  
Naam: Femke Wiersma

Vandaag

- Op werkbezoek bij een boerderij
- Plan schrijven om ervoor te zorgen dat dieren beter worden beschermd
- Naar de Tweede Kamer om vragen te beantwoorden over de aardappelogst die dreigt te mislukken

Foto

Staatssecretaris van Justitie en  
Veiligheid

  
Naam: Ingrid Coenradie

Vandaag

- Samen met de minister op bezoek bij de brandweer
- Plan schrijven om ervoor te zorgen dat er beter naar rechters geluisterd wordt
- Naar de Tweede Kamer om vragen te beantwoorden over de gevangenis in Nederland

Foto

Staatssecretaris Rechtsbescherming

  
Naam: Teun Struycken

Vandaag

- Op werkbezoek bij de rechtbank
- Plan schrijven om ervoor te zorgen dat kinderen die thuis niet veilig zijn betere bescherming krijgen
- Naar de Tweede Kamer om vragen te beantwoorden over advocaten in Nederland

Foto

Staatssecretaris Koninkrijksrelaties en  
Digitalisering

  
Naam: Zsolt Szabó

Vandaag

- Op werkbezoek in Aruba, een van de bijzondere gemeenten van het Koninkrijk der Nederlanden
- Plan schrijven om ervoor te zorgen dat we veiliger kunnen internetten
- Naar de Tweede Kamer om vragen te beantwoorden over de gevaren van TikTok

Foto

Staatssecretaris Herstel Groningen

  
Naam: Eddie van Marum


Vandaag

- Op werkbezoek bij een gezin in Groningen
- Plan schrijven om ervoor te zorgen dat de huizen van Groningers worden gerepareerd
- Naar de Tweede Kamer om vragen te beantwoorden over slachtoffers van aardbevingen in Groningen door het boren naar gas

# ProDemos

Foto

**Staatssecretaris Primair en Voortgezet  
Onderwijs en Emancipatie**



Naam:                      *Mariliffe Paul*

**Vandaag**

- Op werkbezoek bij een basisschool
- Plan schrijven om ervoor te zorgen dat scholieren makkelijker van het vmbto naar de havo kunnen
- Naar de Tweede Kamer om vragen te beantwoorden over het lees- en rekenniveau van leerlingen

Foto

**Staatssecretaris Fiscaliteit en Douane**



Naam:                      *Folkert Idsinga*

**Vandaag**

- Op werkbezoek bij de belastingdienst
- Plan schrijven om ervoor te zorgen dat mensen netjes hun belasting betalen
- Naar de Tweede Kamer om vragen te beantwoorden over gevaarlijke dingen die worden onderschept door de douane

Foto

**Staatssecretaris Toeslagen**



Naam:                      *Nora Achahbar*

**Vandaag**

- Op werkbezoek bij een slachtoffer van de toeslagenaffaire
- Plan schrijven om ervoor te zorgen dat de zorgtoeslag omhoog gaat
- Naar de Tweede Kamer om vragen te beantwoorden over hoe de toeslaghouders geholpen worden

Foto

**Staatssecretaris van Defensie**



Naam:                      *Gijs Tuinman*

**Vandaag**

- Op werkbezoek bij een bedrijf dat wapens maakt, samen met de minister
- Plan schrijven om ervoor te zorgen dat bedrijven veilig zijn tegen aanvallen van hackers
- Naar de Tweede Kamer om vragen te beantwoorden over de wapenvoorraad in Nederland

Foto

**Staatssecretaris Openbaar Vervoer en  
Milieu**



Naam:                      *Chris Jansen*

**Vandaag**

- Op werkbezoek bij de NS
- Plan schrijven om ervoor te zorgen dat er meer buslijnen komen
- Naar de Tweede Kamer om vragen te beantwoorden over het aantal fietsongelukken in Nederland

# ProDemos

Foto

Staatssecretaris van Visserij,  
Voedselzekerheid en Natuur




Naam: Jeon Rummenie

Vandaag

- Op werkbezoek bij een mosselvisser
- Plan schrijven om ervoor te zorgen dat er meer verschillende plantjes komen in de Nederlandse natuurgebieden.
- Naar de Tweede Kamer om vragen te beantwoorden over de uitstoot van koelenscheten

Foto

Staatssecretaris Participatie en  
Integratie



Naam: Jurgen Nobel

Vandaag

- Op werkbezoek bij een organisatie die migranten Nederlands leert
- Plan schrijven om ervoor te zorgen dat mensen meer participeren in de samenleving.
- Naar de Tweede Kamer om vragen te beantwoorden over nieuwkomers en of het ze lukt om te integreren in de samenleving

Foto

Staatssecretaris Langdurige en  
Maatschappelijke zorg



Naam: Vicky Maeijer

Vandaag

- Op werkbezoek in een laboratorium waar ze onderzoek doen naar kanker
- Plan schrijven om ervoor te zorgen dat medicijnen goedkoper worden
- Naar de Tweede Kamer om vragen te beantwoorden over coronapatiënten in Nederland

Foto

Staatssecretaris Jeugd, Preventie en  
Sport



Naam: Vincent Karremans

Vandaag

- Op werkbezoek bij een kinderarts
- Plan schrijven om ervoor te zorgen dat Nederlanders gezonder gaan leven
- Naar de Tweede Kamer om vragen te beantwoorden over de wachtlijsten in de jeugdzorg