

WAT DOET EEN RECHTER?

KORTE OMSCHRIJVING

Aan de hand van vier kaarten (pictogrammen) leg je uit wat de rechter doet. Je vertelt eigenlijk alleen dat mensen meestal zelf hun ruzies oplossen, maar als dat niet lukt de rechter hierover kan oordelen. De rechter is onpartijdig. Hij oordeelt op basis van de wetten die in Nederland gelden. Je gaat dus niet de diepte in. Je legt bijvoorbeeld niets uit over strafrecht of over andere rechtsbronnen dan de wet.

LEERDOELEN

De deelnemers weten dat een rechter onpartijdig is en uitspraak doet in een ruzie die mensen niet meer zelf kunnen oplossen.

BENODIGDHEDEN

Vier kaarten aan de hand waarvan je je verhaal kunt vertellen.





DUUR

10-15 minuten

HANDLEIDING

1. Vraag de deelnemers wat een rechter doet. Laat eerst zoveel mogelijk uit de zaal komen. Vraag daarna om stilte.
2. Pak de vier kaarten (pictogrammen) erbij en geef per kaart de gegeven uitleg. Laat steeds maar één kaart per keer zien. Houd goed in de gaten of ze je verhaal volgen en of je het goede tempo hebt.
3. Vraag naar aanloop of de deelnemers nog vragen hebben. Wanneer er nog vragen zijn kan je deze beantwoorden.

PICTOGRAMMEN

	<p>Alle mensen hebben wel eens ruzie of een conflict. Soms komen ze er niet meer samen uit.</p>
	<p>Als je er samen niet meer uitkomt, dan kun je er iemand bij halen. Iemand die geen partij kiest. Dat is de rechter.</p> <p>De rechter is onpartijdig. De rechter luistert naar jouw verhaal, én naar het verhaal van degene met wie je een conflict hebt.</p>
	<p>De rechter doet zijn (of haar) werk in de rechtbank. In Nederland zijn elf rechtbanken. De rechtbank is het kantoor van de rechter.</p>
	<p>De rechter weet wat de regels zijn in Nederland. Deze regels staan in wetboeken. Hij of zij beslist wie er wettelijk gelijk heeft en wie niet.</p> <p>Beide ruziemakers moeten zich houden aan het oordeel van de rechter.</p>