

HOE KIES JE OP WIE JE STEMT?

(DIA 1) De deelnemers ontdekken waarom de Europese Parlementsverkiezingen voor hen belangrijk zijn. Aan de hand van actuele thema's die spelen in de EU geven deelnemers hun mening over standpunten. Ze zien dat politieke partijen vaak verschillend denken over onderwerpen die belangrijk zijn in de EU en dat het dus echt uitmaakt of je voor de ene of de andere partij kiest. Er worden tips gegeven hoe je een keuze maakt voor een politieke partij.

LEERDOELEN

- De deelnemers weten op welke partijen ze (niet) kunnen stemmen in de EU.
- De deelnemers weten hoe ze meer informatie kunnen vergaren om te beslissen op wie ze willen stemmen.
- De deelnemers kunnen ontdekken met welke politieke partijen ze het vaak eens zijn.

DUUR

25-55 minuten

HANDLEIDING

INTRODUCTIE EN POLITIEKE PARTIJEN (5 TOT 10 MINUTEN)

Op 23 mei zijn verkiezingen voor het Europees Parlement. Iedereen die boven de 18 jaar is en in de EU woont mag zijn of haar stem uitbrengen op een politieke partij. Maar hoe kies je op wie je stemt? Daar gaat dit stuk van de workshop over. Daarvoor moet je eerst weten op welke partijen je kunt stemmen.

1. (DIA 2) Wie weet welke politieke partijen meedoen?
2. (DIA 3) Laat op het scherm alle partijen zien die meedoen aan de verkiezingen die op minimaal 1 zetel staan in de peilingen. Lees de namen van de partijen ook op (eventueel aan de hand van opgehangen verkiezingsaffiches). Uit deze partijen kunnen de deelnemers een keuze maken op 23 mei, maar er zijn ook andere partijen.

Er zijn een paar belangrijke regels voor het maken van deze keuze. Vertel deze regels aan de deelnemers:

- a. Je mag echt helemaal zelf bepalen op wie je gaat stemmen.
 - b. Je hoeft het aan niemand te vertellen.
 - c. Je hoeft het niet vandaag al te weten. Zelfs op het moment dat je in het stemhokje staat, mag je nog van mening veranderen.
3. Leg uit dat politieke partijen verschillende ideeën hebben voor de EU. Wat de ene partij een goed idee vindt, vindt de andere partij misschien een heel slecht idee. Leg uit dat het slim is om te stemmen op een partij die over veel dingen hetzelfde denkt als jij.

Maar wat zijn dan de verschillen tussen al deze politieke partijen? En hoe bepaal je dan op wie je wilt stemmen? Dat is best ingewikkeld. We proberen je een beetje op weg te helpen.

STEMMEN MET JE VOETEN (10 -15 MINUTEN)

1. (DIA 4) Trek een fysieke lijn in het midden van de ruimte, bijvoorbeeld met schilderstape of een touw. Leg uit dat deelnemers hun mening mogen geven over verschillende onderwerpen. Dat doen ze door op te staan en naar een kant in de zaal te lopen. Ze gaan dus 'stemmen met hun voeten'.
2. (DIA 5-18) Laat de deelnemers met de PowerPoint één voor één de stellingen zien.
3. Na elke stelling vraagt u de deelnemers om te kiezen: eens of oneens. U kunt na elke stelling één of twee deelnemers vragen om een korte toelichting te geven op hun keuze.







We gebruiken de actuele stellingen uit de Stemwijzer. Dan kunt u steeds, nadat deelnemers en (kandidaat-)Europarlementariërs hun keuze hebben gemaakt en toegelicht, op het scherm laten zien welke partijen het eens zijn met de betreffende stelling. Dit doet u door nogmaals te klikken in de presentatie. De partijlogo's verschijnen dan aan de juiste kant van de lijn op de dia.

STELLINGEN

1. In alle EU-landen moet een belasting op vliegtickets komen.
2. Nederland moet uit de Europese Unie stappen.
3. Dierproeven voor de ontwikkeling van medicijnen moeten in de hele EU verboden worden.
4. Er moet een gemeenschappelijk Europees leger komen.
5. Europa moet kiezen voor permanente wintertijd.
6. Asielzoekers moeten evenredig over EU-lidstaten worden verdeeld.
7. Er moet meer geld naar hulp aan arme landen buiten de EU.

DE STELLINGNAME VAN PARTIJEN

	<p>Stelling 1</p>
--	-------------------

<p>ProDemos Over de Lijn Europese Verkiezingen</p> <p style="text-align: center;">Nederland moet uit de Europese Unie stappen</p> <div style="display: flex; justify-content: space-around; align-items: center;"> <div style="text-align: center;"> <p>← EENS</p>  </div> <div style="text-align: center;"> <p>ONEENS →</p>  </div> </div>	<p>Stelling 2</p>
<p>ProDemos Over de Lijn Europese Verkiezingen</p> <p style="text-align: center;">Dierproeven voor de ontwikkeling van medicijnen moeten in de hele EU verboden worden</p> <div style="display: flex; justify-content: space-around; align-items: center;"> <div style="text-align: center;"> <p>← EENS</p>  </div> <div style="text-align: center;"> <p>ONEENS →</p>  </div> </div>	<p>Stelling 3</p>
<p>ProDemos Over de Lijn Europese Verkiezingen</p> <p style="text-align: center;">Er moet een gemeenschappelijk Europees leger komen</p> <div style="display: flex; justify-content: space-around; align-items: center;"> <div style="text-align: center;"> <p>← EENS</p>  </div> <div style="text-align: center;"> <p>ONEENS →</p>  </div> </div>	<p>Stelling 4</p>

<p>ProDemos Over de Lijn Europese Verkiezingen</p> <p style="text-align: center;">Europa moet kiezen voor permanente wintertijd</p> <div style="text-align: center;"> <p>← EENS ONEENS →</p> </div> <p>Left side (EENS): Christen Unie, SGP, Partij voor de Dieren, DE GROENEN</p> <p>Center: VOLT, D66, VVD</p> <p>Right side (ONEENS): SP., CDA, 50 PLUS, Partij voor de Vrijheid, GROENLINKS, PvdA</p>	<p>Stelling 5</p>
<p>ProDemos Over de Lijn Europese Verkiezingen</p> <p style="text-align: center;">Asielzoekers moeten evenredig over EU-lidstaten worden verdeeld</p> <div style="text-align: center;"> <p>← EENS ONEENS →</p> </div> <p>Left side (EENS): VOLT, Christen Unie, SGP, 50 PLUS, D66, PvdA, SP., GROENLINKS, DE GROENEN, CDA</p> <p>Center: Partij voor de Dieren, VVD</p> <p>Right side (ONEENS): Partij voor de Vrijheid</p>	<p>Stelling 6</p>
<p>ProDemos Over de Lijn Europese Verkiezingen</p> <p style="text-align: center;">Er moet meer geld naar hulp aan arme landen buiten de EU</p> <div style="text-align: center;"> <p>← EENS ONEENS →</p> </div> <p>Left side (EENS): Christen Unie, SGP, D66, PvdA, SP., GROENLINKS, DE GROENEN, Partij voor de Dieren</p> <p>Center: VOLT</p> <p>Right side (ONEENS): Partij voor de Dieren, VVD, 50 PLUS, CDA, Partij voor de Vrijheid</p>	<p>Stelling 7</p>

ANDERE TIPS OM TE BESLISSEN OP WIE JE GAAT STEMMEN (5 TOT 10 MINUTEN)

1. Vertel dat het onmogelijk is om tijdens deze workshop alle verschillen te leren tussen politieke partijen die meedoen aan de Europese Parlementsverkiezingen. Dus het is goed als deelnemers ook na deze workshop nog op onderzoek uitgaan om te ontdekken welke partij ze het beste vinden. Hoe kun je dat doen? Hebben deelnemers misschien zelf ideeën?
2. (DIA 19) Vertel over de verschillende mogelijkheden voor deelnemers om uit te zoeken op wie ze willen stemmen. Noem alleen dingen die de deelnemers zelf nog niet hadden bedacht:

- **Zoek uit wat politieke partijen willen.**

- **Ga naar websites of Facebookpagina's van politieke partijen.**

Ga op internet en zoek op de naam van een politieke partij. Bijvoorbeeld 'GroenLinks EU' of 'Forum voor Democratie EU'.

- **Mail een politieke partij of (kandidaat-)Europarlementariër stel je vragen.**

- **Ga op straat in gesprek.**

Soms delen mensen op straat folders uit over een politieke partij. Je kunt die mensen vragen wat de plannen zijn van hun partij.

- **Kijk of luister naar verkiezingsdebatten op televisie en radio.**

- **Ga naar een debat. Politici vertellen daar welke plannen ze hebben.**

- **Praat met andere mensen: je familie, vrienden of burens.**

Vraag waarom zij voor een politieke partij kiezen. Of juist niet.

Maar let op: misschien vinden zij wel hele andere dingen belangrijk dan jij! Jij mag helemaal zelf kiezen op welke partij je wilt stemmen.

- **Doe de Stemwijzer-test.**

Voor de Europese Parlementsverkiezingen is er door ProDemos een Stemwijzer gemaakt!

Die kun je vinden op www.stemwijzer.nl.