

Aan de slag met... de Amerikaanse presidentsverkiezingen

Korte omschrijving werkvorm

Leerlingen gaan in groepjes aan de slag met verschillende kleine opdrachten over de aanstaande Amerikaanse presidentsverkiezingen van 3 november 2020. Na 5-10 minuten draaien de groepjes door naar de volgende opdracht, zodat elk groepje elke opdracht doet. De serie opdrachtjes spreekt verschillende leerlingen aan, door niet alleen te focussen op kennis, maar ook op geheugen, meningsvorming, ruimtelijk inzicht en creativiteit.

Leerdoel & beschrijving per opdracht

- **Memory:** De leerlingen (her)kennen enkele belangrijke begrippen en mensen die een rol spelen bij de Amerikaanse presidentsverkiezingen.
- **Fotopuzzel:** De leerlingen (her)kennen Donald Trump en Joe Biden, de twee belangrijkste kandidaten bij de Amerikaanse presidentsverkiezingen.
- **Wat is jouw mening?:** De leerlingen bepalen wat zij van een aantal belangrijke onderwerpen vinden die een rol spelen bij de Amerikaanse presidentsverkiezingen.
- **Hoe 'staat' het met jouw kennis?:** De leerlingen kennen enkele Amerikaanse staten en weten dat deze belangrijk zijn bij de verkiezingen.
- **Als ik president was...:** De leerlingen bedenken wat zij graag zouden doen of veranderen als ze de president zouden zijn. Ze begrijpen dat je als president veel invloed hebt op wat er gebeurt in een land.

Duur

Circa 60 minuten, afhankelijk van hoeveel tijd de groepjes per opdracht krijgen

Benodigd materiaal

Per opdracht:

- **Memory:** Print 2x alle kaartjes en knip ze uit. Uiteindelijk heb je dan één memory-set van 32 kaartjes (2 keer 16 kaartjes).
- **Fotopuzzel:** Print beide foto's 1 keer uit. Knip beide foto's over de lijnen in verschillende puzzelstukjes. Je kunt er voor kiezen om de 'puzzelstukjes' van beide foto's apart te houden of juist door elkaar te mengen (om het moeilijker te maken). Gebruik een envelop om de puzzelstukjes bij elkaar te houden.
- **Wat is jouw mening?:** Print voor elke leerling 1 keer het werkblad uit.
- **Hoe 'staat' het met jouw kennis?:** Print per groepje 1 keer het werkblad uit.
- **Als ik president was...:** Print voor elke leerling 1 keer het werkblad uit. Zorg er daarnaast voor dat er genoeg kleurpotloden zijn voor de leerlingen om mee te tekenen.

De werkvorm stap voor stap

Vorbereiding

1. Zorg dat de materialen voor de verschillende opdrachten klaar liggen.
2. Bedenk van tevoren welke groepjes gevormd gaan worden en op welke 5 plekken in het lokaal de verschillende opdrachten gedaan gaan worden.

Instructie

3. Introduceer de Amerikaanse presidentsverkiezingen. Vraag of iemand weet wat er op dinsdag 3 november in de Verenigde Staten gebeurt. Vraag wat de leerlingen weten over de verkiezingen. Bespreek sowieso dat de Amerikanen naar de stembus gaan om te kiezen wie de Amerikaanse president wordt voor de komende 4 jaar: Donald Trump namens de Republikeinse Partij of Joe Biden namens de Democratische Partij.
4. Vertel dat de leerlingen in groepjes 5 kleine opdrachten gaan maken over de Amerikaanse presidentsverkiezingen. Geef aan welke groepjes dit zijn.
5. Leg de verschillende opdrachten uit:
 - a. **Memory:** Vertel dat er op tafel 32 kaartjes liggen (ondersteboven), waarvan er steeds 2 dezelfde zijn. Op de kaartjes staat een afbeelding en een kort tekstje over iets dat (of iemand die) belangrijk is bij de Amerikaanse presidentsverkiezingen. De eerste leerling draait 2 kaartjes om. Zijn deze hetzelfde? Dan heeft de leerling een paar en mag hij/zij deze voor zich neerleggen en nog een keer proberen. Zijn ze niet hetzelfde? Dan moeten de kaartjes weer teruggelegd worden en is de volgende leerling aan de beurt. De leerling die aan het eind de meeste paren heeft, heeft gewonnen. Als de tijd nog niet op is als het potje klaar is, kunnen de leerlingen nog een nieuw potje beginnen.
 - b. **Fotopuzzel:** Vertel de leerlingen dat er in de envelop(pen) puzzelstukjes liggen voor 2 puzzels. Aan hen de taak om de puzzels te maken en er achter te komen wie ze hebben gepuzzeld! Vertel dat het belangrijk is dat ze de puzzel daarna weer in de envelop(pen) stoppen voor het volgende groepje (zodat die niet zien wat de oplossing is en zodat er geen stukjes kwijtraken).
 - c. **Wat is jouw mening?:** Vertel dat de leerlingen 10 vragen gaan beantwoorden met 'ja' of 'nee'. Dit zijn 10 vragen waar de twee presidentskandidaten (Donald Trump en Joe Biden) elk anders op geantwoord hebben. Alle vragen beantwoord? Dan kunnen de leerlingen kijken met wie ze het vaakst eens waren. Vertel dat sommige vragen best lastig kunnen zijn, dus dat ze het aan een klasgenoot of aan jou kunnen vragen als ze iets niet snappen. Je kunt er ook voor kiezen lastige vragen vooraf even klassikaal te bespreken.
 - d. **Hoe 'staat' het met jouw kennis?:** Vertel dat de Verenigde Staten uit 50 verschillende staten bestaat en dat deze erg belangrijk zijn bij de verkiezingen. Als je president wilt worden, moet je er voor zorgen in zo veel mogelijk staten de meeste stemmen te krijgen. Vertel dat de leerlingen gaan kijken of ze de namen van de staten kennen.
 - e. **Als ik president was...:** Vertel dat de president van de Verenigde Staten veel macht heeft. Hij/Zij is gekozen door het volk en machtiger dan onze minister-president dat in Nederland is. Vertel dat de leerlingen bij deze opdracht mogen bedenken wat zij zouden doen als de president zouden zijn van de Verenigde Staten. Waar zouden ze graag voor zorgen of wat zouden ze graag veranderen? Vertel dat ze hun plan mogen tekenen op het opdrachtenblad. Geef eventueel een aantal voorbeelden ter inspiratie of vraag of er al leerlingen zijn met een idee.

6. Vertel waar de leerlingen welke opdrachtjes gaan doen en hoeveel tijd ze hiervoor hebben. Gebruik eventueel een timer om de tijd te laten zien op het scherm voor in de klas.

Tijdens de opdracht

7. Loop rond om leerlingen te helpen als ze een (deel van een) opdracht lastig vinden.
8. Houd de tijd in de gaten en laat de groepjes doordraaien als de tijd op is. Houd in de gaten dat de materialen op de juiste plek blijven.

Nabespreking

9. Bespreek de opdrachten één voor één na. Hieronder enkele vragen die je hierbij kunt gebruiken:
 - a. **Memory:** Wie was de winnaar van de memory bij de verschillende groepjes? Is er iemand die iets nieuws heeft geleerd door de memory? Heeft er iemand nog een vraag over één van de kaartjes?
 - b. **Fotopuzzel:** Wat kwam er uit de twee puzzels, welke mensen waren dat? Wat weten ze over deze personen? Was het moeilijk om de puzzel te maken?
 - c. **Wat is jouw mening?** Waar kwamen de leerlingen op uit? Hadden ze dit verwacht? Vraag bij enkele leerlingen na wat bij hen de uitslag was. Hadden ze dit verwacht? Waren ze het soms oneens met andere leerlingen? Wat vonden ze van de standpunten van de presidentskandidaten?
 - d. **Hoe 'staat' het met jouw kennis?:** Wie kan vertellen wat de uiteindelijke oplossing was? Waren er staten bij die je nog niet kende?
 - e. **Als ik president was...:** Wat zouden de leerlingen doen als ze president zouden zijn? Wat hebben ze getekend? Zouden ze het leuk vinden om president te zijn?

Bronnen

Memory

- **Donald Trump:** [https://commons.wikimedia.org/wiki/File:Donald_Trump_\(49566879848\).jpg](https://commons.wikimedia.org/wiki/File:Donald_Trump_(49566879848).jpg) (fotograaf: Gage Skidmore)
- **Joe Biden:** [https://commons.wikimedia.org/wiki/File:Joe_Biden_\(48554146397\).jpg](https://commons.wikimedia.org/wiki/File:Joe_Biden_(48554146397).jpg) (fotograaf: Gage Skidmore)
- **Republikeinse Partij:** <https://pixabay.com/nl/vectors/republikeinen-olifant-303843/>
- **Democratische Partij:** <https://commons.wikimedia.org/wiki/File:DemocraticLogo.svg>
- **Witte huis:** <https://commons.wikimedia.org/wiki/File:WhiteHouseSouthFacade.JPG> (fotograaf: Matt H. Wade)
- **Oval Office:**
https://commons.wikimedia.org/wiki/File:Mauricio_Macri,_Juliana_Awada,_Donald_Trump_and_Melania_Trump_at_the_Oval_office.jpg (fotograaf: Casa Rosada)
- **Mike Pence:** [https://commons.wikimedia.org/wiki/File:Mike_Pence_\(28119020664\).jpg](https://commons.wikimedia.org/wiki/File:Mike_Pence_(28119020664).jpg) (fotograaf: Gage Skidmore)
- **Kamala Harris:** [https://commons.wikimedia.org/wiki/File:Kamala_Harris_\(48609224792\).jpg](https://commons.wikimedia.org/wiki/File:Kamala_Harris_(48609224792).jpg) (fotograaf: Gage Skidmore)
- **Melania Trump:** https://commons.wikimedia.org/wiki/File:Melania_Trump_2016.jpg (fotograaf: Marc Nozell)
- **Jill Biden:** [https://commons.wikimedia.org/wiki/File:Jill_Biden_161020-Z-DZ751-021_\(30394360231\).jpg](https://commons.wikimedia.org/wiki/File:Jill_Biden_161020-Z-DZ751-021_(30394360231).jpg) (fotograaf: Jim Greenhill)
- **Amerikaanse vlag:** <https://www.pikist.com/free-photo-swmjc/nl>
- **3 november:** https://commons.wikimedia.org/wiki/File:Calendar_3.png (maker: Յայկ Ափրիկյան)
- **Amerikaanse staten:** <https://pixabay.com/nl/vectors/kaarten-land-amerika-staten-812736/>
- **Verenigde Staten:**
[https://commons.wikimedia.org/wiki/File:United_States_in_North_America_\(-mini_map_-_rivers\).svg](https://commons.wikimedia.org/wiki/File:United_States_in_North_America_(-mini_map_-_rivers).svg) (maker: TUBS)
- **Stemmen via de post:**
https://commons.wikimedia.org/wiki/File:Oregon_ballot_return_box.jpg (fotograaf: Chris Phan)
- **Geld:** <https://pixabay.com/nl/illustrations/dollar-bankbiljet-valuta-forex-2931882/>

Fotopuzzel

- **Donald Trump:**
[https://commons.wikimedia.org/wiki/File:Donald_Trump_August_19,_2015_\(cropped\).jpg](https://commons.wikimedia.org/wiki/File:Donald_Trump_August_19,_2015_(cropped).jpg) (fotograaf: Michael Vadon)
- **Joe Biden:**
[https://commons.wikimedia.org/wiki/File:Joe_Biden_\(48554137807\)_cropped.jpg](https://commons.wikimedia.org/wiki/File:Joe_Biden_(48554137807)_cropped.jpg) (fotograaf: Gage Skidmore)

Wat is jouw mening?


- <https://www.washingtonpost.com/elections/2020/trump-policies-vs-biden-policies/>
- <https://www.kieskompas.nl/nl/>

Memory




Donald Trump

Donald Trump is (voor de 2^e keer) de kandidaat voor de Republikeinse Partij.



Joe Biden

Joe Biden is de kandidaat voor de Democratische Partij.



Republikeinse Partij

Dit is één van de 2 grote partijen in de VS. Deze partij wordt vaak afgebeeld met een olifant.



Democratische Partij

Dit is één van de 2 grote partijen in de VS. Deze partij wordt vaak afgebeeld met een ezel.



Witte Huis

Op deze plek woont en werkt de president van de Verenigde Staten.



Oval Office

Dit is het kantoor van de president in het Witte Huis. 'Oval' verwijst naar de vorm: ovaal.



Mike Pence

Hij is de 'running mate' van Donald Trump. Als Trump wint, dan blijft Pence vicepresident.



Kamala Harris

Zij is de 'running mate' van Joe Biden. Als Biden wint, dan wordt Harris vicepresident.



Melania Trump

Zij is de vrouw van Donald Trump. De vrouw van de president wordt 'first lady' genoemd.



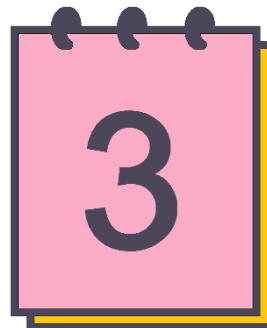
Jill Biden

Zij is de vrouw van Joe Biden. Als Biden wint, wordt zij de 'first lady'.



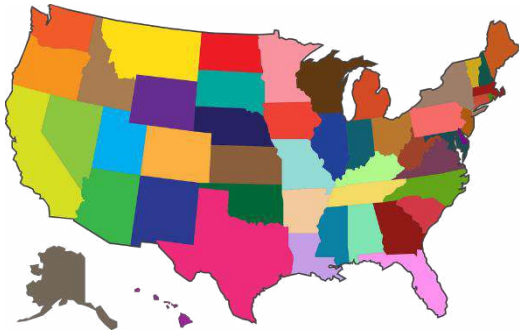
Amerikaanse vlag

De 50 sterren op de vlag staan voor de 50 Amerikaanse staten.



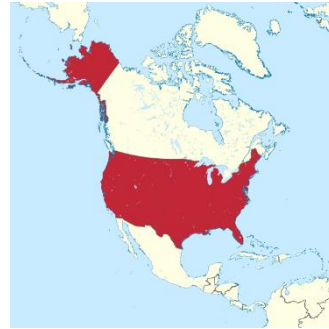
3 november

Dit is de dag waarop de Amerikaanse presidentsverkiezingen zijn.



Amerikaanse staten

Bij de verkiezingen spelen de staten een belangrijke rol, vooral de 'swing states'.



Verenigde Staten

Ook al spreken we vaak over Amerika, gaat het officieel om de Verenigde Staten.




Stemmen via de post


In Amerika kun je ook via de post stemmen. Door corona zullen veel mensen dat doen.



Geld

Geld speelt een grote rol bij de verkiezingen. Bijv. voor het maken van campagne filmpjes.





Wat is jouw mening?

Vraag 1

Vind je dat de Amerikaanse regering de komende tijd mensen moet verplichten om in het openbaar een mondkapje te dragen?

Ja / Nee

Vraag 2

Vind je dat criminelen de doodstraf moeten kunnen krijgen?

Ja / Nee

Vraag 3

Vind je dat racisme een groot probleem is in de Verenigde Staten?

Ja / Nee

Vraag 4

Vind je dat rijke mensen meer belasting moeten betalen?

Ja / Nee

Vraag 5

Vind je dat de Amerikaanse regering ervoor moet zorgen dat iedereen verplicht een zorgverzekering heeft?

Ja / Nee

Vraag 6

Vind je dat de Verenigde Staten een muur moet bouwen op de grens met Mexico om te voorkomen dat mensen illegaal de grens oversteken?

Ja / Nee

Vraag 7

Vind je dat de Verenigde Staten minder broeikasgassen moet uitstoten om klimaatverandering tegen te gaan?

Ja / Nee

Vraag 8

Vind je dat Amerikaanse burgers militaire vuurwapens mogen hebben?

Ja / Nee

Vraag 9

Vind je het goed dat mensen die in de gevangenis hebben gezeten daarna mogen stemmen bij verkiezingen?

Ja / Nee

Vraag 10

Op dit moment moeten Amerikaanse bedrijven 21% van hun winst als belasting betalen. Vind je dat deze belasting hoger moet worden?

Ja / Nee

Klaar?

Houd je blaadje op de kop. Bereken hoe vaak je het eens bent met Donald Trump en hoe vaak met Joe Biden! Schrijf de scores hieronder op:

Score Donald Trump:

Score Joe Biden:

Donald Trump: 1: Ja / 2: Ja / 3: Nee / 4: Nee / 5: Nee / 6: Ja / 7: Nee / 8: Ja / 9: Nee / 10: Nee
Joe Biden: 1: Nee / 2: Nee / 3: Ja / 4: Ja / 5: Ja / 6: Nee / 7: Ja / 8: Nee / 9: Ja / 10: Ja

Hoe 'staat' het met je kennis?

De Verenigde Staten bestaat uit 50 staten. Hieronder staan er een aantal, maar er missen letters! Kunnen jullie de namen van de staten compleet maken? Als je de juiste letters hebt ingevuld, vormen ze samen de oplossing.

N e w . e r s e y

S o . t h C a r o . i n a

C a . i f o r n . a

T . x a s

A l a s . a

T . . . e s s e e

K . . t u c k y

F l o r i . a

N . w Y o r k

A l . b a . a

V . . m o n t

. o w a

N e b r a s . .

A r k . . s a s

N e w H a m p . h i r .

. o u . h C a l i f o r n i a

W . s h i n g . o n

O r . g o .

. e . r g i a

N e w M . x i c o

C o l o r a . o

Oplossing:

.....

.....!

Als ik president was ...

Stel dat jij president van de Verenigde Staten zou zijn. Welke nieuwe minister zou jij benoemen? Waar gaat deze minister voor zorgen?

Schrijf het hieronder op en laat het zien in een tekening!

Ik zou als president een minister van benoemen.

Deze minister gaat:

.....

.....

.....

